


# Ficha Técnica

## Bandeja de rejilla GR-Magic® 35 A2

Referencia: 6000057



Bandeja de rejilla con conexión rápida de ala 35 mm.  
Para la bandeja de rejilla no se necesita ningún tipo de unión, simplemente se engancha un tramo con otro. Die Maschenweite beträgt 50 x 100 mm (Ausnahme GRM 35/50 = 20 x 100 mm).  
Aislamiento magnético sin tapa 15 dB, con tapa 25 dB.



- A2** Acero inoxidable 1.4301
- 2B** Pulido, con tratamiento posterior

### Datos maestros

|                       |                                   |
|-----------------------|-----------------------------------|
| Referencia            | 6000057                           |
| Tipo                  | GRM 35 200 A2                     |
| Denominación 1        | Bandeja de rejilla GRM            |
| Fabricante            | OBO                               |
| Dimensión             | 35x200x3000                       |
| Material              | Acero inoxidable 1.4301           |
| Superficie            | Pulido, con tratamiento posterior |
| Norma superficies     |                                   |
| Unidad VK más pequeña | 3                                 |
| Cantidad              | Metro                             |
| Peso                  | 76 kg                             |
| Unidad de peso        | kg/100 m                          |

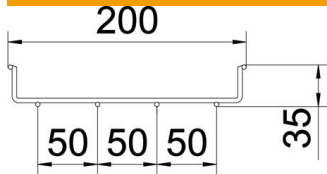
# Ficha Técnica

## Bandeja de rejilla GR-Magic® 35 A2

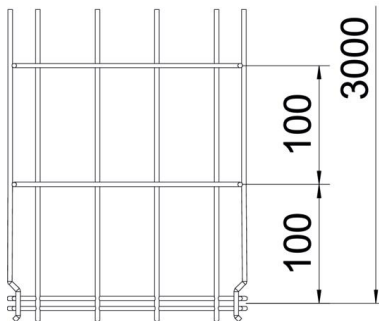
Referencia: 600057



### Dimensiones



|          |          |
|----------|----------|
| Longitud | 3.000 mm |
| Ancho    | 200 mm   |
| Ancho    | 8 in     |
| Altura   | 35 mm    |
| Altura   | 1 in     |
| Medida B | 200 mm   |



### Datos técnicos

|                                           |                      |
|-------------------------------------------|----------------------|
| Modelo de unión                           | conector integrado   |
| Tipo de fijación sistema de montaje       | Suelo Techo Pared    |
| Mantenimiento de función                  | no                   |
| Tabique separador integrado               | Sin                  |
| Sección efectiva                          | 70 cm <sup>2</sup>   |
| Sección efectiva                          | 7000 mm <sup>2</sup> |
| Forma de perfil                           | Perfil U             |
| Acero inoxidable, barnizado               | sí                   |
| Conector sin tornillos                    | sí                   |
| Tipo vano ancho                           | no                   |
| Tipo de test de carga según IEC 61537     | Tipo II              |
| Tipo del conector del sistema portacables | Fijación a presión   |

# Ficha Técnica

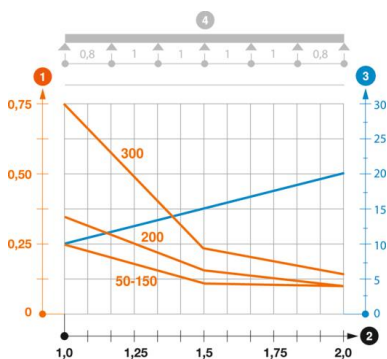
## Bandeja de rejilla GR-Magic® 35 A2

Referencia: 6000057



### Cargas

|                                           |           |
|-------------------------------------------|-----------|
| Distancias aplicables entre soportes mín. | 1 m       |
| Distancias aplicables entre soportes máx. | 2 m       |
| Distancia de sujeción 1,0 m               | 0,3 kN/m  |
| Distancia de sujeción 1,5 m               | 0,14 kN/m |
| Distancia de sujeción 2,0 m               | 0,1 kN/m  |



### Diagrama de carga bandeja de rejilla GR-Magic tipo GRM 35

- 1 Carga de de bandejas/ bandeja de escalera admisible en kN/m sin carga humana
  - 2 Distancia entre los apoyos en m
  - 3 Flexión de la barra en mm a kN/m permitidos.
  - 4 Esquema de carga para procesos de comprobación
- La curva de carga con bandejas portacables en mm
  - Curva de flexión de la barra según la distancia entre apoyos